



Stap-1 Intekenen

Registreer hier

REGISTRATIE

Als Gebruiker →

Nà succesvol intekenen, verschijnt deze boodschap op het scherm

**Thank you. Your registration has been
successfully submitted.**

Check your email and SMS messages now

Stap-2 Authenticatie

Via email ontvangt u een link én een toegangscode.

Open this link: <https://vcua.attendedbyhumans.com/duasignup/identify?input=doctor> using Chrome or Safari. Enter 2FA code:

Code: **110728wN2**

Open de link a.d.h. van Chrome of Safari en breng de toegangscode in die u ontving.

Identity Yourself

Submit

1. Registratie

2. Login

3. Gebruik

Stap-1

Breng uw email adres en paswoord (dat u zelf heeft gecreëerd) in.

Login:

Submit

No password? [Register here](#) first.

Stap-2

U ontvangt een toegangscode via email (en eventueel via SMS). Breng die in en Submit.

Two-factor login:

Submit

Check your email and mobile (Text Message) for access code.
Enter that code and submit.

1. Registratie


2. Login

3. Gebruik

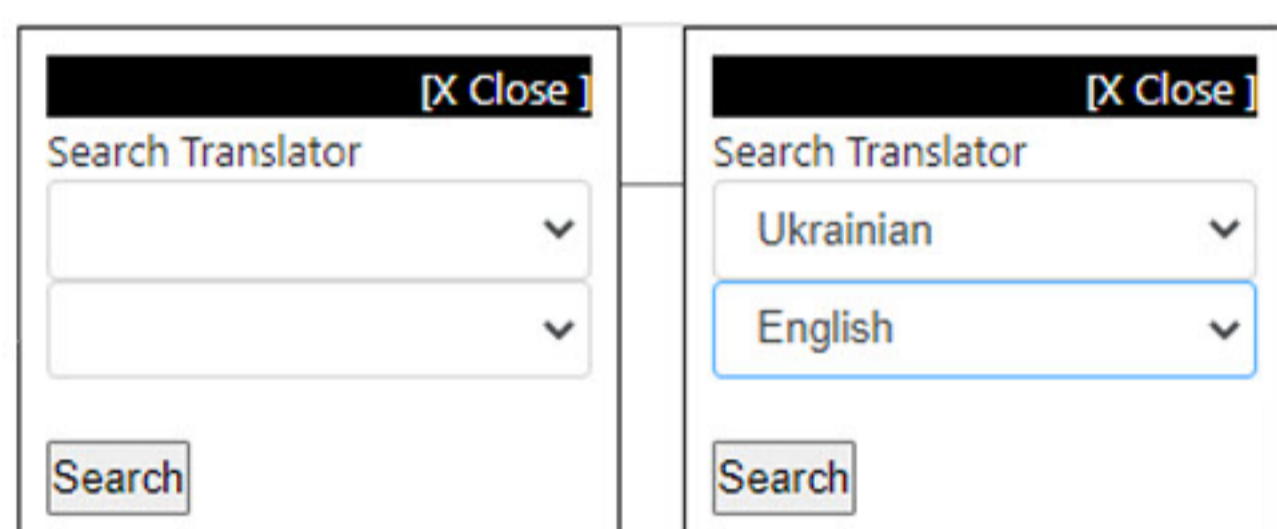
Gebruik Chrome of Safari voor deze toepassing.

Sluit alle toepassingen waarin de microfoon wordt gebruikt (Skype, MS Teams, Zoom, Facetime, enz..).

Geef toegang tot de microfoon als uw browser hierom verzoekt.

Om een vertaler te zoeken, druk op deze knop 

Kies vervolgens de 2 talen die u wenst en druk op 



Nà uw keuze te hebben gemaakt, drukt u op X Close
Indien een vertaler - met de gewenste talencombinatie - beschikbaar is, dan verschijnt zijn/haar naam. Druk op **CONNECT** om contact te leggen.

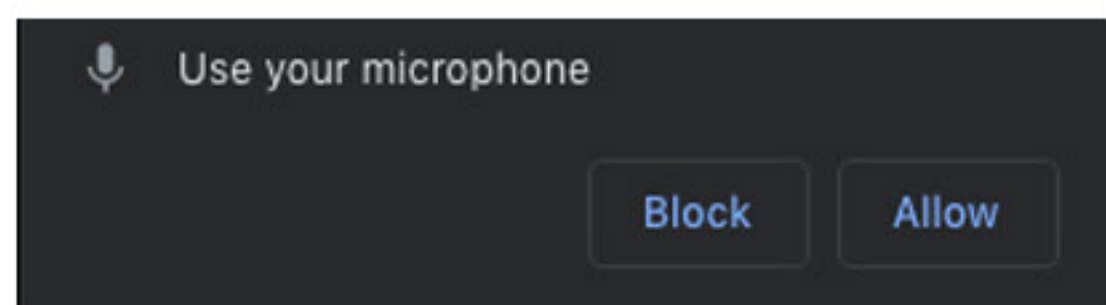
Indien géén vertaler beschikbaar is, kunt u eventueel een andere taalkeuze maken (met een andere taal die u ook machtig bent). Of u kunt wachten en later opnieuw proberen.

Druk op de OK knop als deze melding verschijnt

The connection will start, when the translator has accepted the call.
Please wait...



Geef toestemming voor toegang tot uw microfoon bij verschijnen van deze melding (Allow)



Zodra de Vertaler, de verbinding heeft opgezet, verschijnt de status **CONNECTED**.

U kunt nu de vertaalsessie aanvangen.

Gebruik de **Rode Verbrekingsknop** om de sessie te beëindigen.



Nà elke sessie, is het aanbevolen om op de REFRESH knop te drukken.